

I. ХӨВСГӨЛ АЙМГИЙН 2024 ОНЫ ТӨСВИЙН ТЭНЦЭЛ

ОРЛОГО 104.4
ТЭРБУМ
ТӨГРӨГ

=

ЗАРЛАГА 104.4
ТЭРБУМ
ТӨГРӨГ

/сая төгрөг/

№	Үзүүлэлт	Жилийн төсөв	2024 оны II улирал /өссөн/				Жилийн гүйц харьц
			Төлөвлөгөө	Гүйцэтгэл	Зөрүү	Гүйц хувь	
1	НИЙТ ОРЛОГО	104,414.4	56,796.0	60,972.2	4,176.2	107.4	58.4
2	НИЙТ ЗАРЛАГА	104,414.4	56,796.0	38,106.2	-18,689.8	67.1	36.5

Хөвсгөл аймгийн 2024 оны төсвийн нийт орлого, зарлага **104,414.4** сая төгрөгөөр батлагдсан ба II улирлын байдлаар жилийн нийт орлогын **58.4** хувийг бүрдүүлсэн бол нийт зарлагын эх үүсвэрийн **36,5** хувийг зарцуулсан байна. оны II улирлын байдлаар орлого, зарлагын төлөвлөгөө **56,796.0** сая төгрөгийн төлөвлөгөөтэйгээс орлогын гүйцэтгэл **60,972.2** сая төгрөг буюу **107.4** хувийн гүйцэтгэлтэй, зарлага **38,106.2** сая төгрөг буюу **36,5** хувийн гүйцэтгэлтэй гарч байна.

1. ЗАРЛАГЫГ САНХҮҮЖҮҮЛЭХ ЭХ ҮҮСВЭРИЙН ГҮЙЦЭТГЭЛ

/сая төгрөг/

№	Үзүүлэлт	Жилийн төсөв	2024 оны 6 сарын гүйцэтгэл /өссөн/				Жилийн гүйц харьц хувь
			Төлөвлөгөө	Гүйцэтгэл	Давалт, тасралт	Гүйц хувь	
	ЗАРДЛЫГ САНХҮҮЖҮҮЛЭХ ЭХ ҮҮСВЭР	104,414.4	56,796.0	60,972.2	4,176.2	107.4	58.4
1	Санхүүгийн дэмжлэг	43,617.0	22,808.5	22,808.5	0.0	100.0	52.3
2	Орон нутгийн хөгжлийн сангийн орлогын шилжүүлэг	15,990.5	7,783.2	7,206.2	-577.0	92.6	45.1
3	Сум хөгжүүлэх сангийн зээлийн эргэн төлөлт	1,828.6	1,169.3	1,484.0	314.8	126.9	81.2
4	Туслах үйл ажиллагааны орлогоос санхүүжих	199.2	168.4	74.2	-94.3	44.0	37.2
5	Урд оны үлдэгдлээс санхүүжих	10,857.6	10,857.6	6,514.6	-4,343.0	60.0	60.0
6	Орон нутгийн орлого	31,921.6	14,009.0	22,884.8	8,875.8	163.4	71.7

Аймгийн тусламж, санхүүжилтийн орлого жилийн **59,607.5** сая төгрөгийн төлөвлөгөөтэйгээс II улирлын байдлаар жилийн нийт төлөвлөгөөний **50.4** хувийн санхүүжилтийг авсан байна.

оны II улирлын байдлаар тусламж, санхүүжилтийн орлого **30,591.7** сая төгрөгийн төлөвлөгөөтэйгээс **30,014.7** сая төгрөгийн гүйцэтгэлтэй буюу **-577.0** сая төгрөгийн санхүүжилт дутуу санхүүжсэн **96.3** хувийн биелэлттэй байна.

Үүнд: 2024 оны II улирлын байдлаар санхүүгийн дэмжлэг **22,808.5** сая төгрөгийн төлөвлөгөөтэйгээс гүйцэтгэл **100** хувь санхүүжиж жилийн нийт

төлөвлөгөөний **52,3** хувийг дэмжлэгээр авсан бол орон нутгийн хөгжлийн сангийн орлогын шилжүүлэг **7,783.2** сая төгрөгийн төлөвлөгөөтэйгээс **7,206.2** сая төгрөгийн гүйцэтгэлтэй буюу **-577,0** сая төгрөгийн санхүүжилт дутуу **92.6** хувиар санхүүжиж жилийн нийт төлөвлөгөөний 45.1 хувийн дэмжлэгийг эхний хагас жилд авсан байна.

Хүснэгтээр харуулбал:

/сая төгрөгөөр/

№	Үзүүлэлт	Жилийн төсөв	2024 оны II улирал /өссөн/				Жилийн гүйц харьц
			Төлөвлөгөө	Гүйцэтгэл	Давалт, тасралт	Гүйц хувь	
ТУСЛАМЖ САНХҮҮЖИЛТИЙН ОРЛОГО		59,607.5	30,591.7	30,014.7	-577.0	96.3	50.4
1	Санхүүгийн дэмжлэг	43,617.0	22,808.5	22,808.5	0.0	100.0	52.3
2	Орон нутгийн хөгжлийн сангийн орлогын шилжүүлэг	15,990.5	7,783.2	7,206.2	-577.0	92.6	45.1

- **Сум хөгжүүлэх сангийн зээлийн эргэн төлөлт 1,828.6** сая төгрөгийн жилийн төлөвлөгөөтэйгээс II улирлын байдлаар жилийн нийт төлөвлөгөөний 81.2 хувийн зээлийн эргэн төлөлт хийгдсэн.

4 оны II улирлын байдлаар 1,169.3 сая төгрөгийн төлөвлөгөөтэйгээс 1,484.0 сая төгрөгийн гүйцэтгэлтэй буюу 314.8 сая төгрөгөөр зээлийн эргэн төлөлт нэмэгдсэн 126.9 хувийн биелэлттэй гарсан байна.

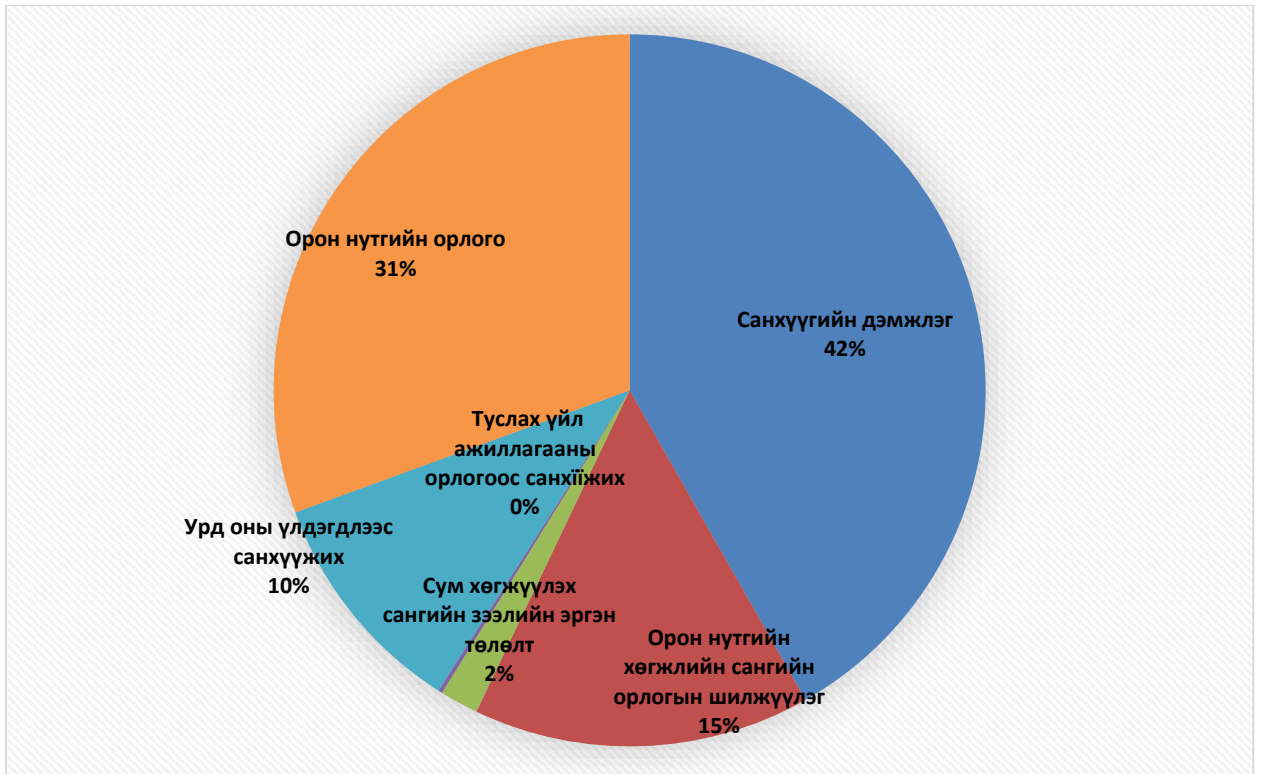
-**Туслах үйл ажиллагааны орлого: 199,2** сая төгрөгийн жилийн төлөвлөгөөтэйгээс II улирлын байдлаар жилийн нийт төлөвлөгөөний 37.2 хувийг бүрдүүлсэн.

4 оны II улирлын байдлаар 168,4 сая төгрөгийн төлөвлөгөөтэйгээс 74,2 сая төгрөгийн гүйцэтгэлтэй буюу -94.3 сая төгрөгөөр орлого тасарч 44.0 хувийн биелэлттэй гарсан.

-**Урьд оны үлдэгдлээс санхүүжих орлого 10,857.6** сая төгрөгийн жилийн төлөвлөгөөтэйгээс II улирлын байдлаар жилийн нийт төлөвлөгөөний 60.0 хувийг зарцуулсан.

оны II улирлын байдлаар 10,857.6 сая төгрөгийн төлөвлөгөөтэйгээс 6,514.6 сая төгрөгийн гүйцэтгэлтэй буюу **-4,343.0** сая төгрөгийн үлдэгдэл зарцуулагдаагүй 60.0 хувийн гүйцэтгэлтэй гарч байна.

Аймгийн нийт төсвийн эх үүсвэрийн 42 хувийг санхүүгийн дэмжлэг, 31 хувийг орон нутгийн орлого, , 10 хувийг урьд оны үлдэгдэл, 15 хувийг орон нутгийн хөгжлийн сангийн орлогын шилжүүлэг, 1,8 хувийг сум хөгжүүлэх сангийн зээлийн эргэн төлөлтийн орлого, 0,2 хувийг туслах үйл ажиллагааны орлого эзэлж байна.



II. ОРОН НУТГИЙН ОРЛОГЫН ГҮЙЦЭТГЭЛ

/сая төгрөгөөр/

№	Сумын нэр	Жилийн төсөв	2024 оны II улирал /өссөн/				Жилийн гүйц харьц
			Төлөвлөгөө	Гүйцэтгэл	Давалт, тасралт	Гүйц хувь	
	Орон нутгийн орлого	31,921.6	14,009.0	22,884.8	8,875.8	163.4	71.7
1	Сумын орлого	29,136.8	13,374.7	21,237.7	7,863.0	158.8	72.9
2	Аймгийн орлого	2,784.8	634.3	1,647.0	1,012.8	259.7	59.1

Орон нутгийн нийт орлого 31,921.6 сая төгрөгийн жилийн төлөвлөгөөтэйгөөс II улирлын байдлаар жилийн нийт төлөвлөгөөний 71.7 хувийг бүрдүүлсэн.

оны II улирлын байдлаар орон нутгийн нийт орлого 14,009.0 сая төгрөгийн төлөвлөгөөтэйгөөс 22,884.8 сая төгрөгийн гүйцэтгэлтэй буюу 8,875.8 сая төгрөгөөр орлого давж 163.4 хувийн биелэлттэй. Үүнээс:

1. **Сумын орлого** 29,136.8 сая төгрөгийн жилийн төлөвлөгөөтэйгөөс II улирлын байдлаар жилийн нийт төлөвлөгөөний 27.9 хувийг бүрдүүлсэн.

оны II улирлын байдлаар сумын орлого 13,374.7 сая төгрөгийн төлөвлөгөөтэйгөөс 21,237.7 сая төгрөгийн гүйцэтгэлтэй буюу 7,863.0 сая төгрөгөөр орлого давж 158.8 хувийн биелэлттэй гарлаа. /задаргаа тайлбар 8-10 дугаар хуудас/



2. Аймгийн орлого 2,784.8 сая төгрөгийн жилийн төлөвлөгөөтэйгээс II улирлын байдлаар жилийн нийт төлөвлөгөөний 59.1 хувийг бүрдүүлсэн. 2024 оны II улирлын байдлаар аймгийн орлого 634.3 сая төгрөгийн төлөвлөгөөтэйгээс 1,647.0 сая төгрөгийн гүйцэтгэлтэй буюу 1.012,8 сая төгрөгөөр орлого давж 259.7 хувийн биелэлттэй гарч байна. /задаргаа тайлбар 10-11 дүгээр хуудас/

Орон нутгийн орлогын гүйцэтгэлийг бүлгийн дүнгээр авч үзвэл:

/сая төгрөгөөр/

№	ҮЗҮҮЛЭЛТ	Жилийн төсөв	2024 оны II улирал /өссөн/				Жилийн гүйц харьц
			Төлөвлөгөө	Гүйцэтгэл	Давалт, тасралт	Гүйц хувь	
ОРОН НУТГИЙН ОРЛОГО		31,921.6	14,009.0	22,884.8	8,875.8	163.4	71.7
1	Татварын орлого	29,272.8	13,134.7	21,419.5	8,284.8	163.1	73.2
2	Татварын бус орлого	2,621.2	861.4	1,428.7	567.4	165.9	54.5
3	Хөрөнгийн орлого	27.6	12.9	36.5	23.7	283.5	132.4

1. Татварын орлого 29,272.8 сая төгрөгийн жилийн төлөвлөгөөтэйгээс II улирлын байдлаар төлөвлөгөөний 73.2 хувийг бүрдүүлсэн.

оны II улирлын байдлаар татварын орлого 13,134.7 сая төгрөгийн төлөвлөгөөтэйгээс 21,419.5 сая төгрөгийн гүйцэтгэлтэй буюу 8,284.8 сая төгрөгөөр орлого давж 163.1 хувийн биелэлттэй жилийн нийт төлөвлөгөөний 73.2 хувийг бүрдүүлсэн.

2. Татварын бус орлого 2,621.2 сая төгрөгийн жилийн төлөвлөгөөтэйгээс II улирлын байдлаар жилийн төлөвлөгөөний 54.5 хувийг бүрдүүлсэн.

2024 оны II улирлын байдлаар татварын бус орлого 861.4 сая төгрөгийн төлөвлөгөөтэйгээс 1,428.7 сая төгрөгийн гүйцэтгэлтэй буюу 567.4 сая төгрөгөөр орлого давж 165.9 хувийн биелэлттэй, эхний хагас жилийн байдлаар жилийн нийт төлөвлөгөөний 54.5 хувийг бүрдүүлсэн байна.

3. Хөрөнгийн орлого 27.6 сая төгрөгийн жилийн төлөвлөгөөтэйгээс II улирлын байдлаар жилийн нийт төлөвлөгөөний 132,4 хувийн бүрдүүлсэн.

2024 оны II улирлын байдлаар хөрөнгийн орлого 12.9 сая төгрөгийн төлөвлөгөөтэйгээс 36.5 сая төгрөгийн гүйцэтгэлтэй буюу 23.7 сая төгрөгөөр орлого давж жилийн нийт төлөвлөгөөг эхний хагас жилд бүрэн биелүүлсэн байна.

Орон нутгийн орлогын гүйцэтгэлийн нэр төрлөөр нь харуулбал:

№	Орлогын нэр төрөл	Жилийн төсөв	2024 оны 6 дугаар сар /өссөн/				Жилийн гүйц харьц хувь
			Төлөвлөгөө	Гүйцэтгэл	Давалт, тасралт	Гүйц хувь	
ОРОН НУТГИЙН ОРЛОГО		31,921.6	14,009.0	22,884.8	8,875.8	163.4	71.7
1	Татварын орлого	29,272.8	13,134.7	21,419.5	8,284.8	163.1	73.2
1.1	Цалин, хөдөлмөрийн хөлс, шагнал.....	18,059.5	8,229.5	10,161.6	1,932.1	123.5	56.3
1.2	Үйл ажиллагааны орлого	953.1	547.9	997.2	449.2	182.0	104.6
1.3	Хадгаламжийн хүүгийн орлого	1,439.0	675.6	1,331.5	655.9	197.1	92.5

1.4	Хөрөнгө борлуулсны орлого	448.9	160.1	431.7	271.6	269.7	96.2
1.5	Шууд бус орлого	566.0	224.4	4,609.0	4,384.6	2,053.6	814.3
1.6	Хувь хүний орлогын албан татварын буцаан олголт	-1,200.0	-1,200.0	-1,200.0	0.0	100.0	100.0
1.7	ААН-ын орлогын албан татвар	990.0	486.6	739.5	252.9	152.0	74.7
1.8	Үл хөдлөх эд хөрөнгийн албан татвар	591.3	264.9	382.3	117.4	144.3	64.7
1.9	Бууны албан татвар	81.9	37.6	37.8	0.2	100.5	46.2
1.10	Автотээврийн болон өөрөө явагч хэрэгслийн албан татвар	764.1	644.5	733.4	88.9	113.8	96.0
1.11	Малд ногдуулах албан татвар	1,717.8	857.2	671.8	-185.3	78.4	39.1
1.12	Улсын тэмдэгийн хураамж	605.5	299.7	377.0	77.3	125.8	62.3
1.13	Түгээмэл тархацтай ашигт малтмал ашигласны төлбөр	68.3	11.9	26.7	14.8	224.2	39.0
1.14	Хог хаягдлын үйлчилгээний хураамж	1,405.8	758.6	788.1	29.5	103.9	56.1
1.15	Газрын төлбөр	536.9	231.9	290.8	58.9	125.4	54.2
1.16	Дуудлага худалдаа	53.4	17.9	53.4	35.5	298.9	99.9
1.17	Ойн нөөц ашигласны төлбөр	1,772.8	824.7	859.0	34.3	104.2	48.5
1.18	Ан амьтны нөөц ашигласны төлбөр	329.2	42.6	106.9	64.3	250.9	32.5
1.19	Ус, рашааны нөөц ашигласны төлбөр	70.1	17.9	17.6	-0.2	98.6	25.1
1.20	Байгалийн ургамлын нөөц ашигласны төлбөр	19.2	1.1	4.0	2.9	371.9	20.9
2	Татварын бус орлого	2,621.2	861.4	1,428.7	567.4	165.9	54.5
2.1	Хувьцааны ногдол ашиг	522.0	0.0	0.0	0.0		0.0
2.2	Дамжуулан зээлдүүлэхийн хүүгийн орлого	485.4	0.0	0.0	0.0		0.0
2.3	Торгуулийн орлого	1,205.8	585.9	966.8	380.9	165.0	80.2
2.4	Түрээсийн орлого	21.1	6.2	5.2	-1.0	83.3	24.5
2.5	Бусад орлого	386.9	269.3	456.8	187.5	169.6	118.1
3	Хөрөнгийн орлого	27.6	12.9	36.5	23.7	283.5	132.4
3.1	Орон нутгийн өмчид бүртгэлтэй хөрөнгө борлуулсны орлого	27.6	12.9	36.5	23.7	283.5	132.4

Орон нутгийн орлогын гүйцэтгэл /нэр төрлөөр/

Орон нутгийн татварын орлогын 20, татварын бус орлогын 5, хөрөнгийн орлогын 1 нийт 26 төрлийн орлогоос II улирлын байдлаар 20 нэр төрлийн орлого давж биелсэн, 3 нэр төрлийн орлого тасарсан, 1 орлого нь хувь хүний орлогын албан татварын буцаан олголт байгаа бол үлдсэн 2 орлого болох ногдол ашиг

болон дамжуулан зээлдүүлэхийн хүүгийн орлогын төлөвлөгөө, гүйцэтгэл эхний хагас жилд байхгүй байна.

Хувь хүний орлогын албан татварын буцаан олголт: Нийт аймгийн 24 сумын буцаан олголт авах шаардлага хангасан 1330 иргэнд 2023 оны татварын илүү төлөлтийн буцаан олголт **1,522.2** сая төгрөг олгогдохоор аймгийн Татварын газраас холбогдох материалыг ирүүлснээс **1200.0** сая төгрөгийг олгосон үлдсэн **322.2** сая төгрөгийг буцаан олголтын төсөв хүрээгүй тул тодотголоор шийдвэрлэхээр ажиллаж байна.

/сая төгрөгөөр/

№	ҮЗҮҮЛЭЛТ	Жилийн төсөв	2024 оны II улирал /өссөн/				Жилийн гүйц харьц
			Төлөвлөгөө	Гүйцэтгэл	Давалт, тасралт	Гүйц хувь	
1	Хувь хүний орлогын албан татварын буцаан олголт	-1,200.0	-1,200.0	-1,200.0	0.0	100	100
2	Ногдол ашиг	522.0	0.0	0.0	0.0		
3	ДЗ хүүгийн орлого	485.4	0.0	0.0	0.0		

ДАВЖ БИЕЛСЭН ОРЛОГО:

/сая төгрөгөөр/

№	Орлогын нэр төрөл	Жилийн төсөв	2024 оны 6 дугаар сар /өссөн/				Жилийн гүйц харьц хувь
			Төлөвлөгөө	Гүйцэтгэл	Давалт, тасралт	Гүйц хувь	
1	Цалин, хөдөлмөрийн хөлс, шагнал.....	18,059.5	8,229.5	10,161.6	1,932.1	123.5	56.3
2	Үйл ажиллагааны орлого	953.1	547.9	997.2	449.2	182.0	104.6
3	Хадгаламжийн хүүгийн орлого	1,439.0	675.6	1,331.5	655.9	197.1	92.5
4	Хөрөнгө борлуулсны орлого	448.9	160.1	431.7	271.6	269.7	96.2
5	Шууд бус орлого	566.0	224.4	4,609.0	4,384.6	2,053.6	814.3
6	ААН-ын орлогын албан татвар	990.0	486.6	739.5	252.9	152.0	74.7
7	Үл хөдлөх эд хөрөнгийн албан татвар	591.3	264.9	382.3	117.4	144.3	64.7
8	Бууны албан татвар	81.9	37.6	37.8	0.2	100.5	46.2
9	Автотээврийн болон өөрөө явагч хэрэгслийн албан татвар	764.1	644.5	733.4	88.9	113.8	96.0
10	Улсын тэмдэгтийн хураамж	605.5	299.7	377.0	77.3	125.8	62.3
11	Түгээмэл тархацтай ашигт малтмал ашигласны төлбөр	68.3	11.9	26.7	14.8	224.2	39.0
12	Хог хаягдлын үйлчилгээний хураамж	1,405.8	758.6	788.1	29.5	103.9	56.1
13	Газрын төлбөр	536.9	231.9	290.8	58.9	125.4	54.2
14	Дуудлага худалдаа	53.4	17.9	53.4	35.5	298.9	99.9

15	Ойн нөөц ашигласны төлбөр	1,772.8	824.7	859.0	34.3	104.2	48.5
16	Ан амьтны нөөц ашигласны төлбөр	329.2	42.6	106.9	64.3	250.9	32.5
17	Байгалийн ургамлын нөөц ашигласны төлбөр	19.2	1.1	4.0	2.9	371.9	20.9
18	Торгуулийн орлого	1,205.8	585.9	966.8	380.9	165.0	80.2
19	Бусад орлого	386.9	269.3	456.8	187.5	169.6	118.1
20	Орон нутгийн өмчид бүртгэлтэй хөрөнгө борлуулсны орлого	27.6	12.9	36.5	23.7	283.5	132.4

Өндрөөр давсан орлогуудын шалтгааныг авч үзвэл.

Үйл ажиллагааны орлого: Хувиараа үйл ажиллагаа эрхлэгчид иргэний орлогын албан татварын тайлангаа жил бүрийн 12 сарын 31-ний дотор гаргаж дараа жилийн 2 дугаар сарын 15-ны дотор иргэний орлогын албан татвараа төлөх үүрэгтэй. Тухайн жилийн 12 дугаар сарын 31-ний дотор хялбаршуулсан горимоор тайлагнах хүсэлтээ ирүүлсэн бол 1 хувиар, ирүүлээгүй бол 10 хувиар тооцон иргэний орлогын албан татварыг суутган авсан нь тус орлогыг 449.2 сая төгрөгөөр давуулан биелүүлхэд нөлөөлсөн байна.

-Шууд бус орлого: “Эрдэнэс таван толгой” ХК-иас иргэдэд олгосон хувьцааны ногдол ашгаас 10 хувийн татварыг суутган авсан нь тус орлогыг 4.4 тэрбум төгрөгөөр давуулсан байна.

ТАСАРСАН ОРЛОГО:

/сая төгрөгөөр/

№	Орлогын нэр төрөл	Жилийн төсөв	2024 оны 6 дугаар сар /өссөн/				Жилийн гүйц харьц хувь
			Төлөвлөгөө	Гүйцэтгэл	Давалт, тасралт	Гүйц хувь	
1	Малд ногдуулах албан татвар	1,717.8	857.2	671.8	-185.3	78.4	39.1
2	Ус, рашааны нөөц ашигласны төлбөр	70.1	17.9	17.6	-0.2	98.6	25.1
3	Түрээсийн орлого	21.1	6.2	5.2	-1.0	83.3	24.5

ОРОН НУТГИЙН ОРЛОГЫН ГҮЙЦЭТГЭЛ /аймаг, сумаар/

оны орон нутгийн нийт орлого 31,921.6 сая төгрөгийн төлөвлөгөөтэйгөөс II улирлын байдлаар жилийн нийт төлөвлөгөөний 71.7 хувийг бүрдүүлсэн байна.

2024 оны II улирлын байдлаар орон нутгийн орлого 14,009.0 сая төгрөгийн төлөвлөгөөтэйгөөс 22,884.8 сая төгрөгийн гүйцэтгэлтэй, 8,875.8 сая төгрөгөөр орлого давж 163.4 хувийн биелэлттэй.

ОРОН НУТГИЙН ОРЛОГЫН ГҮЙЦЭТГЭЛ

/сая төгрөгөөр/

№	Аймаг, сум	Жилийн төсөв	2024 оны 6 дугаар сар /өссөн/				Жилийн гүйц харьц хувь
			Төлөвлөгөө	Гүйцэтгэл	Давалт, тасралт	Гүйц хувь	
ОРОН НУТГИЙН ОРЛОГО		31,921.6	14,009.0	22,884.8	8,875.8	163.4	71.7
1	Алаг-Эрдэнэ	590.9	198.2	581.7	383.5	293.4	98.4
2	Арбулаг	460.8	199.0	401.5	202.5	201.8	87.1
3	Баянзүрх	552.2	274.6	485.1	210.5	176.6	87.8
4	Бүрэнтогтох	632.7	327.5	450.8	123.3	137.6	71.2
5	Галт	619.7	337.4	574.0	236.6	170.1	92.6
6	Жаргалант	623.4	335.3	491.7	156.4	146.6	78.9
7	Их-Уул	605.7	282.4	506.5	224.0	179.3	83.6
8	Рашаант	533.7	251.9	384.8	132.9	152.8	72.1
9	Ренчинлхүмбэ	676.6	285.8	551.8	266.0	193.1	81.6
10	Тариалан	879.1	414.6	745.8	331.2	179.9	84.8
11	Тосонцэнгэл	508.8	242.0	473.5	231.5	195.6	93.1
12	Төмөрбулаг	462.2	245.0	410.5	165.4	167.5	88.8
13	Түнэл	541.9	212.5	489.9	277.4	230.5	90.4
14	Улаан-Уул	524.4	243.0	447.1	204.1	184.0	85.3
15	Ханх	367.8	177.8	332.0	154.3	186.8	90.3
16	Цагаан-Уул	758.6	277.8	580.2	302.4	208.9	76.5
17	Цагаан-үүр	495.2	216.0	369.9	153.9	171.2	74.7
18	Цэцэрлэг	591.7	248.0	560.0	312.0	225.8	94.6
19	Чандмань-өндөр	495.0	227.4	338.9	111.5	149.0	68.5
20	Шинэ-Идэр	390.7	213.5	346.3	132.7	162.1	88.6
21	Хатгал	588.4	258.4	383.7	125.3	148.5	65.2
22	Мөрөн	16,384.1	7,575.6	10,635.4	3,059.7	140.4	64.9
23	Эрдэнэбулган	560.3	236.9	443.0	206.1	187.0	79.1
24	Цагааннуур	293.1	93.8	253.8	160.1	270.7	86.6
25	Аймгийн орлого	2,784.8	634.3	1,647.0	1,012.8	259.7	59.1

2024 оны II улирлын байдлаар бүх сумдын орлогын төлөвлөгөөгөө 100 хувиас дээш давуулан биелүүлсэн гүйцэтгэлтэй гарсан.

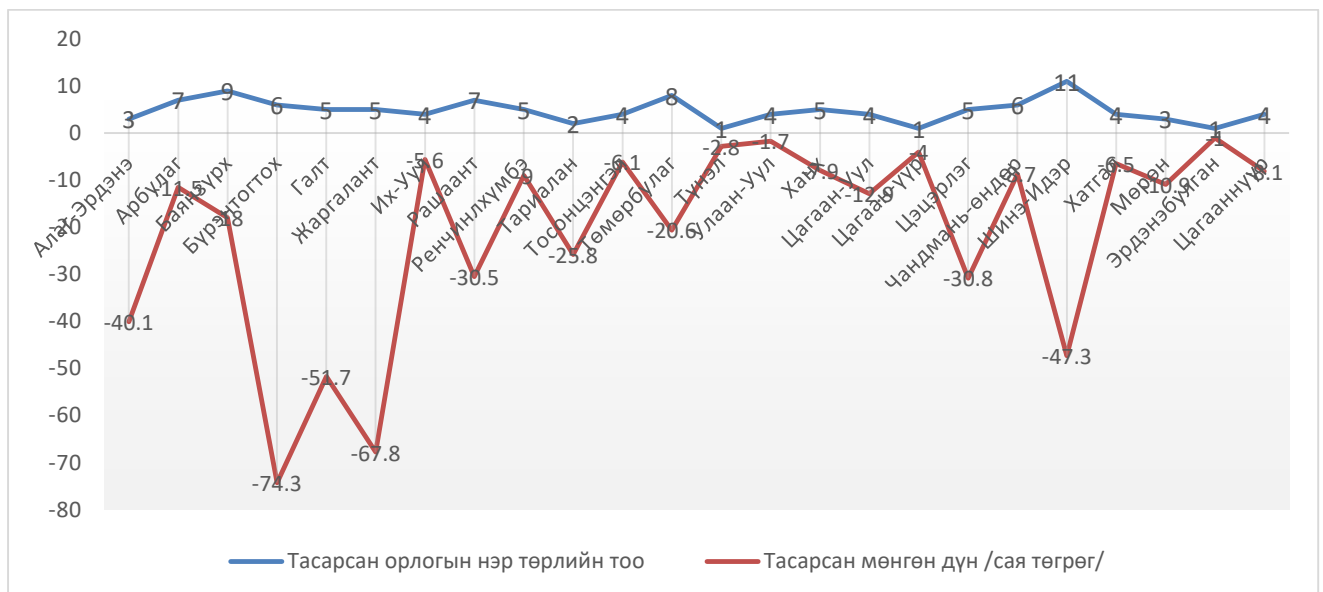
Орон нутгийн орлогын төлөвлөгөөг хагас жилийн байдлаар бүрэн биелүүлсэн ч гэсэн орлогын нэр төрөл дотор тасалдал ихээр байна. Орлогын төлөвлөгөөг хамгийн өндөр 5-аас дээш нэр төрлөөр тасалдуулсан Арбулаг, Баянзүрх, Бүрэнтогтох, Рашаант, Төмөрбулаг, Чандмань-Өндөр, Шинэ-Идэр гэсэн 7 сум байгаа бол Түнэл, Тариалан, Эрдэнэбулган сумд 1 нэр төрлөөр, бусад сумдын орлого 2-5 нэр төрлөөр тасарсан дүнтэй байна.

Харин тасарсан орлогыг мөнгөн дүнгээр авч үзвэл хамгийн өндөр дүнгээр Бүрэнтогтох сум -74.3 сая төгрөг, Жаргалант сум -67,8 сая төгрөг, Галт сум -51.7 сая төгрөг, Шинэ-Идэр сум -47,3 саятөгрөгөөр тус тус орлого тасарч, аймгийн дүнгээр нийт -503.6 сая төгрөгийн орлогын тасалдал үүссэн гүйцэтгэлтэй гарсан байна.

Орлогын нэр төрлийн тасралт: Хүснэгтээр харуулбал.

№	Сумын нэр	Орлогын нэр төрлийн тоо	Тасарсан орлогын	
			2024-06-30-ны байдлаар	
			Тоо	Мөнгөн дүн
1	Алаг-Эрдэнэ	18	3	-40.1
2	Арбулаг	18	7	-11.5
3	Баянзүрх	19	9	-18
4	Бүрэнтогтох	19	6	-74.3
5	Галт	18	5	-51.7
6	Жаргалант	18	5	-67.8
7	Их-Уул	19	4	-5.6
8	Рашаант	19	7	-30.5
9	Ренчинлхүмбэ	19	5	-9
10	Тариалан	20	2	-25.8
11	Тосонцэнгэл	18	4	-6.1
12	Төмөрбулаг	19	8	-20.6
13	Түнэл	17	1	-2.8
14	Улаан-Уул	19	4	-1.7
15	Ханх	18	5	-7.9
16	Цагаан-Уул	17	4	-12.9
17	Цагаан-үүр	19	1	-4
18	Цэцэрлэг	18	5	-30.8
19	Чандмань-өндөр	18	6	-8.7
20	Шинэ-Идэр	19	11	-47.3
21	Хатгал	18	4	-6.5
22	Мөрөн	18	3	-10.9
23	Эрдэнэбулган	19	1	-1
24	Цагааннуур	16	4	-8.1
25	Аймгийн орлого	12		
Нийт дүн		26		-503.6

Орлогын нэр төрлийн тасралт: Графикаар харуулбал.



Сумдын орлогын нэр төрлийн тасралтын авч үзвэл ихэнх сумд малын хөлийн татварын орлого тасарсан гүйцэтгэлтэй байна.

№	Сумын нэр	Жилийн төсөв	2024 оны 6 дугаар сар /өссөн/				Жилийн гүйц харьц хувь
			Төлөвлөгөө	Гүйцэтгэл	Давалт, тасралт	Гүйц хувь	
Малын хөлийн татвар		1,717.8	857.2	671.8	-185.3	78.4	39.1
1	Алаг-Эрдэнэ	100.0	50.8	12.1	-38.7	23.7	12.1
2	Арбулаг	87.7	46.0	44.2	-1.8	96.2	50.4
3	Баянзүрх	94.9	47.4	33.8	-13.6	71.3	35.6
4	Бүрэнтогтох	200.0	113.3	67.1	-46.2	59.2	33.6
5	Галт	90.3	75.0	27.8	-47.2	37.0	30.7
6	Жаргалант	48.0	27.0	8.1	-18.9	29.9	16.8
7	Их-Уул	99.4	44.4	39.1	-5.3	88.1	39.3
8	Рашаант	72.0	29.5	30.1	0.6	102.2	41.9
9	Ренчинлхүмбэ	85.0	38.0	35.0	-3.0	92.1	41.2
10	Тариалан	102.8	59.0	60.9	1.9	103.3	59.3
11	Тосонцэнгэл	84.0	52.0	62.1	10.1	119.3	73.9
12	Төмөрбулаг	101.1	50.6	51.2	0.6	101.3	50.6
13	Түнэл	60.0	21.0	44.7	23.7	212.7	74.5
14	Улаан-Уул	40.0	15.5	15.0	-0.5	96.8	37.5
15	Ханх	10.0	3.0	2.5	-0.5	81.9	24.6
16	Цагаан-Уул	160.0	47.5	53.3	5.8	112.2	33.3
17	Цагаан-үүр	10.0	4.7	4.9	0.2	103.8	48.8
18	Цэцэрлэг	73.6	30.5	5.6	-24.9	18.2	7.5
19	Чандмань-өндөр	25.0	12.5	8.2	-4.3	65.3	32.7
20	Шинэ-Идэр	41.0	37.5	18.8	-18.7	50.1	45.8
21	Хатгал	19.5	4.0	5.0	0.9	122.6	25.4
22	Мөрөн	80.0	34.2	28.4	-5.8	83.1	35.5
23	Эрдэнэбулган	23.0	8.7	10.0	1.3	115.0	43.5
24	Цагааннуур	10.5	5.0	4.1	-0.9	82.6	39.3

- Аймгийн орлого: Жилийн 2,784.8 сая төгрөгийн төлөвлөгөөтэйгээс II улирлын байдлаар жилийн төлөвлөгөөний 59.1 хувийг бүрдүүлсэн. 2024 оны II улирлын байдлаар аймгийн орлого 634.3 сая төгрөгийн төлөвлөгөөтэйгээс 1,647.0 сая төгрөгийн гүйцэтгэлтэй буюу 1,012.8 сая төгрөгөөр орлого давж биелсэн.

Аймгийн орлогын төлөвлөгөө өндөр дүнгээр давахад цалин, хөдөлмөрийн хөлс, шагнал, урамшуулал болон тэдгээртэй адилтгах хөдөлмөр эрхлэлтийн орлогын өмнөх жилүүдийн ногдуулалтын барагдуулалт 160.9 сая төгрөг, улсын төсвөөс хуваарилсан аж ахуйн нэгжийн орлогын албан татварын 40 хувийн орлого 739.5 сая төгрөг, торгуулийн орлого 382.9, орон нутийн чанартай зам ашигласны төлбөрийн орлого 197,1 сая төгрөг орсон нь аймгийн орлого давж биелэхэд нөлөөлсөн байна.

АЙМГИЙН ОРЛОГЫН ГҮЙЦЭТГЭЛ

/сая төгрөгөөр/

№	Орлогын нэр төрөл	Жилийн төсөв	2024 оны 6 дугаар сар /өссөн/				Жилийн гүйц харьц хувь
			Төлөвлөгөө	Гүйцэтгэл	Давалт, тасралт	Гүйц хувь	
АЙМГИЙН ОРЛОГО		2,784.8	634.3	1,647.0	1,012.8	259.7	59.1
1	Цалин, хөдөлмөрийн хөлс, шагнал, урамшуулал...	0.0	0.0	160.9	160.9		
2	Хувь хүний орлогын албан татварын буцаан олголт	-1,200.0	-1,200.0	-1,200.0	0.0	100.0	100.0
3	ААН-ын орлогын албан татвар	990.0	486.6	739.5	252.9	152.0	74.7
4	Үл хөдлөх эд хөрөнгийн албан татвар	0.0	0.0	14.8	14.8		
5	Автотээврийн болон өөрөө явагч хэрэгслийн албан татвар	764.1	644.5	733.4	88.9	113.8	96.0
6	Улсын тэмдэгтийн хураамж	400.0	220.0	259.6	39.6	118.0	64.9
7	Газрын төлбөр	0.0	0.0	6.5	6.5		
8	Дуудлага худалдаа	12.3	1.5	52.5	51.0	3,497.9	426.6
9	Ус, рашааны нөөц ашигласны төлбөр	45.6	12.5	13.0	0.4	103.2	28.4
10	Хувьцааны ногдол ашиг	500.0	0.0	0.0	0.0		0.0
11	ДЗ хүүгийн орлого	485.4	0.0	0.0	0.0		0.0
12	Торгуулийн орлого	400.0	200.0	382.9	182.9	191.4	95.7
13	Түрээсийн орлого	7.0	0.0	2.2	2.2		31.3
14	Бусад орлого	375.7	264.4	448.9	184.5	169.8	119.5
15	Орон нутгийн өмчид бүртгэлтэй хөрөнгө борлуулсны орлого	4.7	4.7	32.8	28.1	698.3	698.3

III. ТӨСВИЙН ЗАРЛАГЫН ГҮЙЦЭТГЭЛ

Аймгийн 2024 оны төсвийн нийт зарлага 104.4 тэрбум төгрөг бөгөөд үүнээс 6-р сарын байдлаар 56.8 тэрбум төгрөгөөс 38.1 тэрбум төгрөг буюу 67.1%-ийн гүйцэтгэлтэй байна. Зардлын гүйцэтгэлийн тухайд 2023 оны энэ үед 62.9% байсан бол 2024 онд 67.1%-тай байна.

(сая төгрөг)

Он	6 сарын төсөв	6 сарын гүйцэтгэл	Хувь	Үлдэгдэл төсөв
2024	56,796.01	38,106.24	67.1	18,689.8
2023	37,821.96	23,794.55	62.9	14,027.4
Зөрүү	18,974.05	14,311.69	4,2	4,662.4

Зардлын гүйцэтгэлийг бүлгийн дүнгээр авч үзвэл дараах байдалтай байна:

(Сая.төг)

Зардлын зүйл	6-р сарын төсөв	6-р сарын гүйцэтгэл	Хувь	Үлдэгдэл төсөв
--------------	-----------------	---------------------	------	----------------

НИЙТ ЗАРЛАГА	56,796.01	38,106.24	67.1	18,689.77
Цалин хөлс болон нэмэгдэл урамшил	13,142.85	11,815.73	89.90	1,327.12
Ажил олгогчоос нийгмийн даатгалд төлөх шимтгэл	1,622.25	1,483.38	91.44	138.87
Тогтмол зардал	9,998.10	8,322.64	83.24	1,675.45
Хангамж, бараа материалын зардал	854.65	591.99	69.27	262.66
Нормативт зардал	136.02	101.11	74.33	34.91
Эд хогшил, урсгал засварын зардал	1,360.26	552.05	40.58	808.21
Томилолт, зочны зардал	241.50	185.18	76.68	56.32
Бусдаар гүйцэтгүүлсэн ажил, үйлчилгээний төлбөр, хураамж	4,302.01	2,995.04	69.62	1,306.96
Бараа үйлчилгээний бусад зардал	2,541.71	1,791.79	70.50	749.92
Татаас	1,555.01	1,538.37	98.93	16.64
Урсгал шилжүүлэг	3,529.22	2,312.47	65.52	1,216.75
Хөрөнгийн зардал	15,751.31	5,929.80	37.65	9,821.51
Эргэж төлөгдөх зээл	1,761.12	486.68	27.63	1,274.44

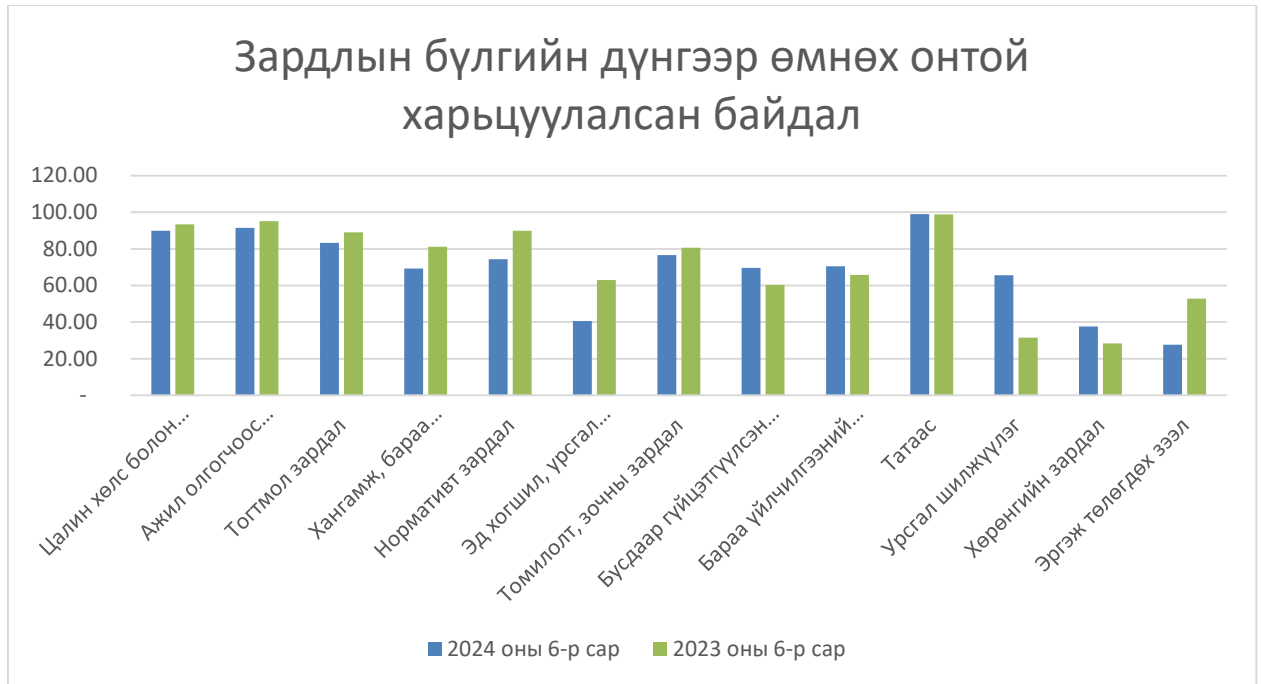
Эд хогшил, урсгал засварын зардал 40.8%, хөрөнгийн зардал 37.6%, эргэж төлөгдөх зээл 27.6% буюу гүйцэтгэл багатай байна. Үүний гол хувийг тендер зарлагдаж гэрээ хийгдээгүй мөн санхүүжилт дутуу ирсэнээс гүйцэтгэл дутуу гарсан шалтгаан эзлэж байгаа бол зарим сумын орон нутгийн орлогын бүрдлээс хамаарч зардлын гүйцэтгэл бүрэн гарч чадаагүй байдал мөн нөлөөлж байна. Харин Сум хөгжүүлэх сангийн зээлийн эргэн төлөлт хангалтгүй байгаагаас зээл олголт бага хийгдэж, гүйцэтгэл бага байна.

Зардлын гүйцэтгэлийг хувиар тооцож, бүлгийн дүнгээр нь өмнөх онтой харьцуулсан байдал:

(сая.төг)

Зардлын зүйл	2024 оны 6-р сар	2023 оны 6-р сар	Зөрүү
Цалин хөлс болон нэмэгдэл урамшил	89.90	93.36	(3.46)
Ажил олгогчоос нийгмийн даатгалд төлөх шимтгэл	91.44	95.19	(3.75)
Тогтмол зардал	83.24	88.99	(5.75)
Хангамж, бараа материалын зардал	69.27	81.17	(11.90)
Нормативт зардал	74.33	89.92	(15.58)
Эд хогшил, урсгал засварын зардал	40.58	63.04	(22.46)
Томилолт, зочны зардал	76.68	80.55	(3.87)
Бусдаар гүйцэтгүүлсэн ажил, үйлчилгээний төлбөр, хураамж	69.62	60.32	9.30
Бараа үйлчилгээний бусад зардал	70.50	65.75	4.75
Татаас	98.93	98.80	0.13
Урсгал шилжүүлэг	65.52	31.49	34.03
Хөрөнгийн зардал	37.65	28.34	9.31
Эргэж төлөгдөх зээл	27.63	52.74	(25.11)

Дээрхи харьцуулалтыг графикаар харуулбал:



Эндээс үзвэл хангамж бараа материалын зардал, нормативт зардал, эд хогшил, урсгал засварын зардал, эргэж төлөгдөх зардлууд өмнөх оноос гүйцэтгэлээрээ -11.9-25.1 хувиар буурсан байна. Харин бусдаар гүйцэтгүүлсэн ажил үйлчилгээний төлбөр, хураамж 9.3 хувиар, хувиар, урсгал шилжүүлэг 34 хувиар тус тус өссөн байна. Бусад зардлууд бага зэргийн өсөлт бууралттай буюу -5.75-оос 9.3 хувийн хооронд гүйцэтгэлтэй байна.

Зардалын гүйцэтгэлийг сумаар ангилан харуулбал:

(сая.төгрөг)

Сум байгууллага	6 дугаар сарын төсөв /өссөн/	6 дугаар сарын гүйцэтгэл /өссөн/	Хувь
Алаг-Эрдэнэ	1,254.07	861.44	68.69%
Арбулаг	990.82	627.14	63.30%
Баянзүрх	1,122.87	798.27	71.09%
Бүрэнтогтох	1,497.96	1,033.55	69.00%
Галт	1,507.72	998.16	66.20%
Жаргалант	1,573.03	971.23	61.74%
Их-Уул	1,306.17	1,065.24	81.55%
Рашаант	1,129.20	782.82	69.33%
Ренчинлхүмбэ	1,489.75	791.39	53.12%
Тариалан	1,560.01	1,022.68	65.56%
Тосонцэнгэл	1,514.32	1,026.90	67.81%
Төмөрбулаг	1,193.01	854.32	71.61%
Түнэл	1,110.14	776.93	69.98%
Улаан-Уул	1,115.02	772.59	69.29%
Ханх	970.84	588.04	60.57%
Цагаан-Уул	2,199.70	1,176.59	53.49%
Цагаан-Үүр	1,426.83	761.79	53.39%
Цэцэрлэг	2,119.00	1,240.56	58.54%
Чандмань-Өндөр	1,022.96	623.79	60.98%

Шинэ-Идэр	1,217.79	878.07	72.10%
Хатгал	765.62	484.79	63.32%
Мөрөн төв сум	7,543.69	5,957.49	78.97%
Эрдэнэбулган	1,313.18	752.79	57.33%
Цагааннуур	1,044.81	441.66	42.27%
Бусад байгууллагууд	18,807.52	12,818.00	68.15%
НИЙТ ЗАРЛАГА	56,796.01	38,106.24	67.09%

Дээрхи үзүүлэлтээс Ренчинлхүмбэ, Ханх, Цагаан-Уул, Цагаан-Үүр, Цэцэрлэг, Чандмань-Өндөр, Эрдэнэбулган, Цагааннуур сумуудын гүйцэтгэл бага буюу 42.27-60%-ийн гүйцэтгэлтэй байна. Эдгээр сумууд тендер зарлаж гэрээ байгуулж гүйлгээ гаргахгүй байна. Энэ нь сумдын гүйцэтгэлийн дүнг бууруулахад нөлөөлж байна.

Аймгийн төвийн байгууллагуудын зардлын гүйцэтгэл дараах байдалтай байна:

(сая.төг)

Байгууллага	6 дугаар сарын төсөв /өссөн/	6 дугаар сарын гүйцэтгэл /өссөн/	Хувь
Хө.ИТХ	1,146.67	674.87	58.86
Хө. Засаг дарга	1,450.60	922.41	63.59
Хө.СХяналт, аудитын алба	189.56	160.71	84.78
Хө.Орон нутгийн өмчийн газар	181.38	140.04	77.21
Хө.ЗДТГазар	6,490.75	4,895.64	75.42
Хө.Орон нутгийн ХО	2,139.42	1,458.39	68.17
Хө.БОАЖГазар	1,448.33	1,184.56	81.79
Хө.Полтехникийн коллеж-ОН	185.37	173.88	93.80
Хө.Асрамжийн газар	430.27	393.04	91.35
Хө.БТСГазар	103.17	79.09	76.67
Хө.ОН судлах музей	37.54	33.64	89.61
Хө.Нийтийн номын сан	37.08	35.82	96.61
Хө.Хөгжимт драмын театр	120.72	116.47	96.48
Хө.Мал хамгаалах сан	91.25	67.45	73.91
Хө.Түрээсийн орон сууцны эргэлтийн сан	12.40	11.86	95.61
Хө.ОНХөгжлийн сан	3,389.94	1,187.07	35.02
Хө.Халамжийн сан	607.01	554.40	91.33
Нийт дүн	18,061.45	12,089.33	66.93

Сумдын авлагын мэдээ

2024 оны 6-р сарын нийт авлага 5,250.4 сая төгрөг байгаа нь сарын эхний дүнгээс 173.99 сая төгрөгөөр нэмэгдсэн байна. Нийт авлагын 4,734.36 сая төгрөг буюу 90.2 хувь нь сум хөгжүүлэх сангийн, 516.02 сая төгрөг буюу 9.8 хувь нь төсөвт байгууллагуудын авлага байна.

(сая.төгрөг)

Сум байгууллага	2024 он	Зөрүү		
-----------------	---------	-------	--	--

	6 сарын 01 байдлаар	6 сарын 30 байдлаар		Нийт авлагаас: ХХС-ийн авлага	Төсөвт байгууллагын авлага
Алаг-Эрдэнэ	251.91	243.74	- 8.17	243.74	-
Арбулаг	223.73	223.75	0.02	223.33	0.41
Баянзүрх	235.10	232.85	- 2.25	232.85	-
Бүрэнтогтох	159.03	156.69	- 2.34	156.69	-
Галт	293.94	290.36	- 3.58	273.46	16.90
Жаргалант	224.47	219.10	- 5.36	204.60	14.50
Их-Уул	226.47	280.30	53.82	280.30	-
Рашаант	197.91	193.01	- 4.91	193.01	-
Ренчинлхүмбэ	41.00	33.06	- 7.95	33.06	-
Тариалан	264.03	257.75	- 6.28	257.75	-
Тосонцэнгэл	200.16	202.69	2.53	202.69	-
Төмөрбулаг	229.88	227.22	- 2.65	217.22	10.00
Түнэл	115.74	115.74	-	115.74	-
Улаан-Уул	201.82	198.94	- 2.88	198.94	-
Ханх	155.06	149.07	- 5.99	145.27	3.80
Цагаан-Уул	246.51	230.94	- 15.56	218.60	12.34
Цагаан-Үүр	172.42	168.24	- 4.18	168.24	-
Цэцэрлэг	252.18	238.22	- 13.96	171.22	67.00
Чандмань-Өндөр	199.53	145.07	- 54.46	145.07	-
Шинэ-Идэр	70.20	58.98	- 11.22	58.98	-
Мөрөн төв сум	885.54	865.00	- 20.54	846.79	18.20
Эрдэнэбулган	106.06	100.87	- 5.19	100.87	-
Цагааннуур	47.69	47.69	-	45.93	1.76
Хөвсгөл аймаг шууд	76.00	371.10	295.11	-	371.10
ДҮН	5,076.38	5,250.37	173.99	4,734.36	516.02

Өглөгийн мэдээ

2024 оны 6-р сарын байдлаар нийт өглөгийг зардлын зүйлээр нь авч үзвэл 1,223.05 сая төгрөг байгаа нь сарын эхний өглөгөөс 24.80 сая төгрөгөөр өссөн бөгөөд нийт өглөгийн 773.82 сая төгрөг буюу 63.3% хувь нь түлш халаалтын зардал байна. Энэ нь тарифын зөрүү, төсвийн хүрэлцээгүй байдлаас үүссэн тогтмол зардлын өглөг, бусад өглөгүүд нийлээд 29.4%-г эзэлж байна.

Сум байгууллага	2024 оны		Зөрүү
	6 сарын 1 байдлаар	6 сарын 30 байдлаар	
0211 НИЙТ ӨГЛӨГ	1,198.26	1,223.05	24.80
210101 Үндсэн цалин	1.18	3.31	2.13
210201 Нийгмийн даатгалын шимтгэл	0.32	2.35	2.03
210303 Цэвэр, бохир ус	216.52	256.31	39.79
210302 Түлш, халаалт	808.63	773.82	- 34.81
210301 Гэрэл, цахилгаан	70.62	71.59	0.97
210406 Бага үнэтэй, түргэн элэгдэх,	38.98	34.83	- 4.15
210404 Ном, хэвлэл	0.08	0.06	- 0.01
210403 Шуудан, холбоо, интернэт	-	-	-
210402 Тээвэр, шатахуун	15.52	5.90	- 9.62

210401 Бичиг хэрэг	0.40	0.40	-	0.00
210503 Нормын хувцас, зөөлөн эдлэл	-	-	-	-
210502 Хоол, хүнс	0.69	-	-	0.69
210501 Эм, бэлдмэл, эмнэлгийн хэрэгсэл	-	-	-	-
210604 Урсгал засвар	4.38	11.47	-	7.08
210602 Тавилга	0.18	0.21	-	0.03
210601 Багаж, техник, хэрэгсэл	-	-	-	-
210702 Дотоод албан томилолт	-	9.25	-	9.25
210801 Бусад нийтлэг АҮТХураамж	7.56	10.12	-	2.57
210901 Бараа үйлчилгээний бусад зарда	1.24	10.46	-	9.22
213101 ЗГ-ын дотоод шилжүүлэг	25.33	25.33	-	-
213209 Нэг удаагийн тэтгэмж, шаг урам	-	0.82	-	0.82
223001 Бусад хөрөнгө	6.63	6.83	-	0.20

Харин өглөгийн үлдэгдлийг сумдаар нь авч үзвэл Бүрэнтогтох, Жаргалант, Мөрөн сумдууд 466.47 сая төгрөг буюу хамгийн өндөр өглөгийн үлдэгдэлтэй. Энэ нь нийт өглөгийн 38.1 хувийг эзэлж байгаа бөгөөд дийлэнх хувийг түлш, халаалтаас үүссэн өглөг байна.

(сая.төгрөг)

Сум байгууллага	2024 оны 6 сар		Зөрүү
	Эхний үлдэгдэл	Эцсийн үлдэгдэл	
Алаг-Эрдэнэ	10.72	10.25	- 0.47
Арбулаг	3.91	0.21	- 3.70
Баянзүрх	5.04	6.20	1.16
Бүрэнтогтох	162.55	163.40	0.85
Галт	22.79	22.45	- 0.34
Жаргалант	170.68	173.18	2.50
Их-Уул	20.73	22.91	2.18
Рашаант	27.26	26.28	- 0.98
Ренчинлхүмбэ	7.18	4.54	- 2.64
Тариалан	93.52	93.19	- 0.34
Тосонцэнгэл	7.43	7.43	-
Төмөрбулаг	5.96	5.19	- 0.76
Түнэл	8.69	8.69	-
Улаан-Уул	-	-	-
Ханх	0.76	-	- 0.76
Цагаан-Уул	2.36	13.26	10.90
Цагаан-Үүр	4.85	6.14	1.28
Цэцэрлэг	0.56	0.31	- 0.25
Чандмань-Өндөр	10.88	10.92	0.04
Шинэ-Идэр	-	1.25	1.25
Хатгал	-	-	-
Мөрөн төв сум	187.93	129.89	- 58.04
Эрдэнэбулган	2.33	3.16	0.83
Цагааннуур	-	-	-
Хөвсгөл шууд	442.12	514.22	72.10
ДҮН	1,198.26	1,223.05	24.80

Улаан-уул, Хатгал, Цагааннуур сумууд сарын эхэн, эцэст өглөггүй байгаа бол Шинэ-Идэр, сум сарын эхэнд өглөггүй байсан бол, сарын эцэст өглөгтэй болсон байна.

**АЙМГИЙН ЗАСАГ ДАРГЫН ТАМГЫН ГАЗАР
САНХҮҮ, ТӨРИЙН САНГИЙН ХЭЛТЭС**