


Хөвсгөл аймгийн 2022 оны төсвийн 12 дугаар сарын төсвийн зарлагын гүйцэтгэл

/Мян.төг/

Зардлын зүйл	Жилийн төсөв	12 сар			
		Төлөвлөгөө	Гүйцэтгэл	Хувь	Үлдэгдэл төсөв
НИЙТ ЗАРЛАГА ба ЦЭВЭР ЗЭЭЛИЙН ДҮН	68,363,614.90	68,363,614.90	59,343,911.60	86.8	9,019,703.3
УРСГАЛ ЗАРДАЛ	58,934,758.30	58,934,758.30	52,486,082.63	89.1	6,448,675.7
БАРАА, АЖИЛ ҮЙЛЧИЛГЭЭНИЙ ЗАРДАЛ	38,800,634.90	38,800,634.90	37,218,176.97	95.9	1,582,457.9
Цалин хөлс болон нэмэгдэл урамшил	13,634,292.10	13,634,292.10	13,138,910.17	96.4	495,381.9
Үндсэн цалин	11,645,931.90	11,645,931.90	10,611,513.85	91.1	1,034,418.1
Нэмэгдэл	1,349,434.40	1,349,434.40	1,712,353.66	126.9	-362,919.3
Унаа хоолны хөнгөлөлт	215,881.70	215,881.70	188,037.55	87.1	27,844.2
Урамшуулал	361,389.40	361,389.40	588,935.02	163.0	-227,545.6
Гэрээт ажлын хөлс	61,654.70	61,654.70	38,070.09	61.7	23,584.6
Ажил олгогчоос нийгмийн даатгалд төлөх шимтгэл	1,706,580.30	1,706,580.30	1,623,863.93	95.2	82,716.4
Байр ашиглалттай холбоотой тогтмол зардал	12,459,285.50	12,459,285.50	12,284,678.89	98.6	174,606.6
Гэрэл, цахилгаан	872,212.10	872,212.10	816,194.93	93.6	56,017.2
Түлш, халаалт	11,098,570.40	11,098,570.40	11,022,900.98	99.3	75,669.4
Цэвэр, бохир ус	488,503.00	488,503.00	445,582.98	91.2	42,920.0
Хангамж, бараа материалын зардал	1,227,976.20	1,227,976.20	1,207,491.08	98.3	20,485.1
Бичиг хэрэг	176,565.60	176,565.60	174,333.47	98.7	2,232.1
Тээвэр, шатахуун	722,685.80	722,685.80	717,076.65	99.2	5,609.2
Шуудан, холбоо, интернэтийн төлбөр	122,726.40	122,726.40	114,856.25	93.6	7,870.2
Ном, хэвлэл	17,461.10	17,461.10	14,620.60	83.7	2,840.5
Хог хаягдал зайлуулах, хортон мэрэгчдийн устгал, ариутгал	60,613.00	60,613.00	57,785.10	95.3	2,827.9
Бага үнэтэй, түргэн элэгдэх, ахуйн эд зүйлс	127,924.30	127,924.30	128,819.01	100.7	-894.7
Нормативт зардал	136,391.60	136,391.60	136,286.60	99.9	105.0
Эм, бэлдмэл, эмнэлгийн хэрэгсэл	1,458.50	1,458.50	1,458.50	100.0	0.0
Хоол, хүнс	97,183.10	97,183.10	97,183.10	100.0	0.0
Нормын хувцас, зөөлөн эдлэл	37,750.00	37,750.00	37,645.00	99.7	105.0
Эд хогшил, урсгал засварын зардал	1,635,553.50	1,635,553.50	1,590,396.08	97.2	45,157.4
Багаж, техник, хэрэгсэл	150,414.80	150,414.80	141,517.50	94.1	8,897.3
Тавилга	38,041.10	38,041.10	37,980.10	99.8	61.0
Хөдөлмөр хамгааллын хэрэглэл	3,000.00	3,000.00	1,500.00	50.0	1,500.0
Урсгал засвар	1,444,097.60	1,444,097.60	1,409,398.48	97.6	34,699.1
Томиллот, зочны зардал	155,031.80	155,031.80	145,978.76	94.2	9,053.0
Дотоод албан томиллот	153,031.80	153,031.80	143,976.76	94.1	9,055.0
Зочин төлөөлөгч хүлээн авах	2,000.00	2,000.00	2,000.00	100.0	0.0
Бусдаар гүйцэтгүүлсэн ажил, үйлчилгээний төлбөр, хураамж	4,057,825.90	4,057,825.90	3,616,505.08	89.1	441,320.8
Бусдаар гүйцэтгүүлсэн бусад нийтлэг ажил үйлчилгээний төлбөр хураамж	3,984,215.90	3,984,215.90	3,552,125.79	89.2	432,090.1
Аудит, баталгаажуулалт, зэрэглэл тогтоох	3,767.40	3,767.40	2,297.40	61.0	1,470.0
Даатгалын үйлчилгээ	8,260.90	8,260.90	7,436.31	90.0	824.6
Тээврийн хэрэгслийн татвар	6,513.30	6,513.30	5,492.45	84.3	1,020.9
Тээврийн хэрэгслийн оношлогоо	2,677.50	2,677.50	1,902.79	71.1	774.7
Мэдээлэл, технологийн үйлчилгээ	37,046.50	37,046.50	34,422.75	92.9	2,623.8
Газрын төлбөр	15,344.40	15,344.40	12,827.60	83.6	2,516.8
Бараа үйлчилгээний бусад зардал	3,787,698.00	3,787,698.00	3,474,068.37	91.7	313,629.6
Бараа үйлчилгээний бусад зардал	3,552,449.20	3,552,449.20	3,261,185.73	91.8	291,263.5
Хичээл үйлдвэрлэлийн дадлага хийх	235,248.80	235,248.80	212,882.64	90.5	22,366.2
ТАТААС	1,267,680.10	1,267,680.10	1,267,680.10	100.0	0.0
Төрийн өмчит байгууллагад олгох татаас	1,062,694.90	1,062,694.90	1,062,694.90	100.0	0.0
Хувийн хэвшлийн байгууллагад олгох татаас	204,985.20	204,985.20	204,985.20	100.0	0.0
УРСГАЛ ШИЛЖҮҮЛЭГ	18,866,443.30	18,866,443.30	14,000,225.57	74.2	4,866,217.7
Засгийн газрын урсгал шилжүүлэг	16,755,978.70	16,755,978.70	11,954,377.24	71.3	4,801,601.5
Засгийн газрын дотоод шилжүүлэг	16,755,978.70	16,755,978.70	11,954,377.24	71.3	4,801,601.5
Бусад урсгал шилжүүлэг	2,110,464.60	2,110,464.60	2,045,848.32	96.9	64,616.3
Нийгмийн халамжийн тэтгэвэр, тэтгэмж	962,596.00	962,596.00	962,545.16	100.0	50.8
Ажил олгогчоос олгох бусад тэтгэмж, урамшуулал	92,866.20	92,866.20	89,842.29	96.7	3,023.9
Төрөөс иргэдэд олгох тэтгэмж, урамшуулал	590,681.80	590,681.80	572,303.99	96.9	18,377.8
Ээлжийн амралтаар нутаг явах унааны хөнгөлөлт	160.00	160.00	0.00	0.0	160.0
Тэтгэвэрт гарахад олгох нэг удаагийн мөнгөн тэтгэмж	267,471.40	267,471.40	232,905.80	87.1	34,565.6
Нэг удаагийн тэтгэмж, шагнал урамшуулал	196,689.20	196,689.20	188,251.08	95.7	8,438.1
ХӨРӨНГИЙН ЗАРДАЛ	5,761,481.70	5,761,481.70	4,888,279.73	84.8	873,202.0
Их засвар	60,000.00	60,000.00	55,358.79	92.3	4,641.2
Бусад хөрөнгө	5,701,481.70	5,701,481.70	4,832,920.94	84.8	868,560.8
ЭРГЭЖ ТӨЛӨГДӨХ ТӨЛБӨРИЙГ ХАССАН ЦЭВЭР ЗЭЭЛ	3,667,374.90	3,667,374.90	1,969,549.24	53.7	1,697,825.7
Эргэж төлөгдөх зээл	3,667,374.90	3,667,374.90	1,969,549.24	53.7	1,697,825.7

Хянасан: СТСХ-ийн дарга
Нэгтгэсэн: СТСХ-ийн мэргэжилтэн
Утас: 99388094
e_mail: d.baasantsetseg@khs.gov.mn

Г.Базар
Д.Баасанцэцэг




2022 оны 12 дугаар сарын төсвийн зарлагын гүйцэтгэл (сумаар)

(мян.төгрөг)

Сум байгууллага	12 дугаар сарын төсөв /өссөн/	12 дугаар сарын гүйцэтгэл /өссөн/	Хувь
Алаг-Эрдэнэ	1,431,900.00	1,089,569.10	76.1%
Арбулаг	1,509,502.90	1,326,473.95	87.9%
Баянзүрх	1,266,146.80	1,152,759.04	91.0%
Бүрэнтогтох	2,038,128.70	1,812,668.33	88.9%
Галт	1,836,805.20	1,551,209.01	84.5%
Жаргалант	1,920,439.10	1,748,887.59	91.1%
Их-Уул	1,664,175.80	1,511,552.57	90.8%
Рашаант	1,464,175.60	1,334,329.47	91.1%
Ренчинлхүмбэ	1,648,919.10	1,288,783.87	78.2%
Тариалан	2,201,468.60	1,980,296.14	90.0%
Тосонцэнгэл	1,787,865.00	1,574,387.82	88.1%
Төмөрбулаг	1,568,028.50	1,222,742.45	78.0%
Түнэл	1,406,650.00	1,241,780.58	88.3%
Улаан-Уул	1,356,800.20	1,200,437.44	88.5%
Ханх	1,082,473.70	1,026,765.23	94.9%
Цагаан-Уул	2,667,990.40	2,350,993.99	88.1%
Цагаан-Үүр	1,484,257.70	1,269,664.48	85.5%
Цэцэрлэг	2,152,746.30	1,993,210.11	92.6%
Чандмань-Өндөр	1,327,987.00	1,073,141.91	80.8%
Шинэ-Идэр	1,440,971.10	1,321,042.82	91.7%
Хатгал	928,118.50	777,638.75	83.8%
Мөрөн төв сум	9,616,010.60	8,771,937.88	91.2%
Эрдэнэбулган	1,354,703.50	1,318,857.20	97.4%
Цагааннуур	976,920.20	875,701.80	89.6%
Бусад байгууллагууд	22,230,430.40	18,529,080.08	83.4%
НИЙТ ЗАРЛАГА	68,363,614.9	59,343,911.6	86.8%

Хянасан: СТСХ-ийн дарга
 Нэгтгэсэн: СТСХ-ийн мэргэжилтэн
 Утас: 99388094
 e_mail: d.baasantsetseg@khs.gov.mn



Г.Базар
 Д. Баасанцэцэг

2022 оны 12 дугаар сарын өглөгийн мэдээ (зардлын зүйлээр)

(мян.төгрөг)

Сум байгууллага	2022 оны		Зөрүү
	12-р сарын эхний өглөг	12-р сарын эцсийн өглөг	
0211 НИЙТ ӨГЛӨГ	1,020,323.8	654,784.9	-365,538.9
210101 Үндсэн цалин	13,413.37	2,397.06	-11,016.3
210202 Тэтгэмжийн даатгал	143.5	0.0	-143.5
210201 Нийгмийн даатгалын шимтгэл	20,453.05	8,088.14	-12,364.9
210303 Цэвэр, бохир ус	27,867.86	0.00	-27,867.9
210302 Түлш, халаалт	744,831.56	504,277.17	-240,554.4
210301 Гэрэл, цахилгаан	48,478.81	32,622.75	-15,856.1
210406 Бага үнэтэй, түргэн элэгдэх,	1,881.46	863.20	-1,018.3
210404 Ном, хэвлэл	64.0	0.0	-64.0
210402 Тээвэр, шатахуун	2,007.22	0.00	-2,007.2
210401 Бичиг хэрэг	3,306.50	223.30	-3,083.2
210503 Нормын хувцас, зөөлөн эдлэл	971.20	971.20	0.0
210502 Хоол, хүнс	2,865.67	2,865.67	0.0
210604 Урсгал засвар	22,788.44	9,576.20	-13,212.2
210603 Хөдөлмөр хамгааллын хэрэглэл	1,212.0	1,212.0	0.0
210702 Дотоод албан томилолт	0.0	0.0	0.0
210801 Бусад нийтлэг АҮТХураамж	67,531.8	67,348.6	-183.2
210902 Хичээл үйлдвэрлэлийн дадлага х	420.0	420.0	0.0
210901 Бараа үйлчилгээний бусад зарда	1,956.0	1,956.0	0.0
213101 ЗГ-н дотоод шилжүүлэг	35,443.4	55,371.2	19,927.8
	0.0	-36,978.8	-36,978.8
213209 Нэг удаагийн тэтгэмж, шаг урам	79.0	0.0	-79.0
221001 Их засвар	2,941.3	2,941.3	0.0
223001 Бусад хөрөнгө	21,667.7	630.0	-21,037.7

Хянасан: СТСХ-ийн дарга

Нэгтгэсэн: СТСХ-ийн мэргэжилтэн

Утас: 99388094

e_mail: d.baasantsetseg@khs.gov.mn

Г.Базар


Д.Баасанцэцэг

2022 оны 12 дугаар сарын өглөгийн мэдээ (сум, байгууллагаар)

(мян.төгрөг)

Сум байгууллага	2022 оны 12 сар		Зөрүү
	Эхний үлдэгдэл	Эцсийн үлдэгдэл	
Алаг-Эрдэнэ	11,282.69	50.82	(11,231.9)
Арбулаг	7,413.39	3,683.92	(3,729.5)
Баянзүрх	7,500.00	13,717.09	6,217.1
Бүрэнтогтох	175,386.75	163,150.73	(12,236.0)
Галт	12,433.07	11,535.03	(898.0)
Жаргалант	155,724.53	149,748.41	(5,976.1)
Их-Уул	17,497.94	7,152.80	(10,345.1)
Рашаант	108,593.64	87,912.32	(20,681.3)
Ренчинлхүмбэ	1,444.50	0.00	(1,444.5)
Тариалан	53,752.91	55,589.11	1,836.2
Тосонцэнгэл	130,623.84	2,300.78	(128,323.1)
Төмөрбулаг	54,950.69	35,335.87	(19,614.8)
Түнэл	0.0	0.0	0.0
Улаан-Уул	0.0	0.0	0.0
Ханх	198.73	0.00	(198.7)
Цагаан-Уул	18,532.35	11,315.05	(7,217.3)
Цагаан-Үүр	24,519.14	24,519.14	0.0
Цэцэрлэг	0.00	0.00	0.0
Чандмань-Өндөр	0.00	0	0.0
Шинэ-Идэр	6,128.00	0.00	(6,128.0)
Хатгал	1,092.6	1,092.6	0.0
Мөрөн төв сум	122,047.64	630.00	(121,417.6)
Эрдэнэбулган	24,377.64	1,053.76	(23,323.9)
Цагааннуур	826.30	0.00	(826.3)
Хөвсгөл шууд	85,997.50	85,997.50	0.0
ДҮН	1,020,323.8	654,784.9	(365,538.9)

Хянасан: СТСХ-ийн дарга
 Нэгтгэсэн: СТСХ-ийн мэргэжилтэн
 Утас: 99388094
 e_mail: d.baasantsetseg@khs.gov.mn



Г.Базар
 Д.Баасанцэцэг

2022 оны 12 дугаар сарын авлагын мэдээ

(мян.төгрөг)

Сум байгууллага	12-р сар		Зөрүү	Нийт авлагаас: ХХС- ийн авлага	Төсөвт байгууллагын авлага
	Эхний үлдэгдэл	Эцсийн үлдэгдэл			
Алаг-Эрдэнэ	136,706.67	113,627.00	(23,079.7)	113,627.00	0.0
Арбулаг	261,062.49	261,629.47	567.0	261,629.47	0.0
Баянзүрх	235,782.26	228,449.50	(7,332.8)	228,449.50	0.0
Бүрэнтогтох	250,684.35	245,690.17	(4,994.2)	245,690.17	0.0
Галт	350,059.75	350,640.71	581.0	333,740.71	16,900.0
Жаргалант	137,481.32	310,711.44	173,230.1	304,090.07	
Их-Уул	197,898.65	235,900.00	38,001.3	235,900.00	0.0
Рашаант	176,411.80	173,127.23	(3,284.6)	173,127.23	0.0
Ренчинлхүмбэ	86,253.43	96,989.87	10,736.4	96,977.27	12.6
Тариалан	206,885.29	206,927.85	42.6	206,927.85	0.0
Тосонцэнгэл	195,508.07	193,611.03	(1,897.0)	193,611.03	0.0
Төмөрбулаг	113,058.35	111,102.56	(1,955.8)	100,850.15	10,252.4
Түнэл	37,121.67	31,518.11	(5,603.6)	31,518.11	0.0
Улаан-Уул	208,290.24	206,201.64	(2,088.6)	206,201.64	0.0
Ханх	179,351.52	176,297.48	(3,054.0)	172,496.48	3,801.0
Цагаан-Уул	113,817.32	105,064.69	(8,752.6)	105,064.69	0.0
Цагаан-Үүр	128,762.88	128,762.88	0.0	128,762.88	0.0
Цэцэрлэг	98,439.57	177,098.11	78,658.5	163,815.31	13,282.8
Чандмань-Өндөр	118,291.02	116,657.57	(1,633.5)	116,657.57	0.0
Шинэ-Идэр	109,759.76	109,759.76	0.0	109,759.76	0.0
Мөрөн төв сум	697,249.28	671,757.74	(25,491.5)	670,681.75	1,076.0
Эрдэнэбулган	175,418.71	175,418.71	0.0	175,418.71	0.0
Цагааннуур	88,097.33	81,469.33	(6,628.0)	81,469.33	0.0
Хөвсгөл аймаг шууд	17,166.14	15,369.33	(1,796.8)	0.00	15,369.3
ДҮН	4,319,557.9	4,523,782.2	204,224.3	4,456,466.7	60,694.1

Хянасан: СТСХ-ийн дарга
 Нэгтгэсэн: СТСХ-ийн мэргэжилтэн
 Утас: 99388094
 e_mail: d.baasantsetseg@khs.gov.mn

Г.Базар
 Д.Баасанцэцэг